



ТЕРРИТОРИАЛЬНЫЙ ОРГАН
ФЕДЕРАЛЬНОЙ СЛУЖБЫ
ГОСУДАРСТВЕННОЙ СТАТИСТИКИ
ПО ЗАБАЙКАЛЬСКОМУ КРАЮ

О ФИНАНСОВОМ СОСТОЯНИИ ОРГАНИЗАЦИЙ

в январе 2024 года

СОДЕРЖАНИЕ

Финансовые результаты деятельности организаций	3
Сальдированный финансовый результат	4
Прибыль организаций	6
Убыток организаций	8
Задолженность организаций	10

ФИНАНСОВЫЕ РЕЗУЛЬТАТЫ ДЕЯТЕЛЬНОСТИ ОРГАНИЗАЦИЙ

в январе 2024 г.

ЗАБАЙКАЛКРАЙСТАТ

Сальдированный финансовый результат
(прибыль минус убыток)*

9 593,7 млн рублей

Доля убыточных организаций
в общем их числе

38,8%

Количество организаций, получивших **прибыль**

123 единицы

Получили прибыль в размере

11 190,1 млн рублей

Количество организаций, получивших **убыток**

78 единиц

Получили убыток в размере

1 596,4 млн рублей

*Прибыль – убыток = сальдированный финансовый результат.

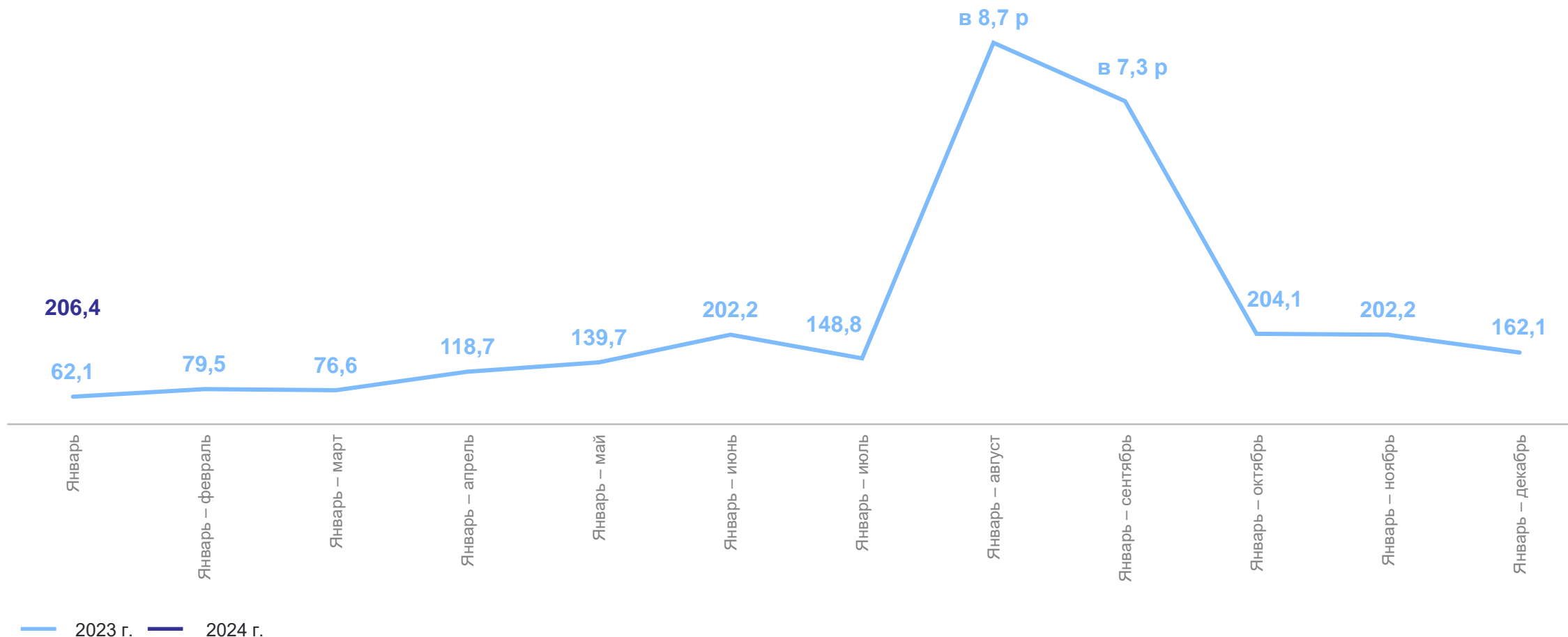
2

Сальдированный финансовый
результат организаций

САЛЬДИРОВАННЫЙ ФИНАНСОВЫЙ РЕЗУЛЬТАТ ОРГАНИЗАЦИЙ

в % к соответствующему периоду предыдущего года*

ЗАБАЙКАЛКРАЙСТАТ



*По сопоставимому кругу организаций в соответствии с методологией бухгалтерского учета.

САЛЬДИРОВАННЫЙ ФИНАНСОВЫЙ РЕЗУЛЬТАТ ОРГАНИЗАЦИЙ ПО ОКВЭД

за январь 2024 г., млн рублей

ЗАБАЙКАЛКРАЙСТАТ

Добыча полезных ископаемых	9 207,0	Деятельность административная и сопутствующие дополнительные услуги	3,1
Обеспечение электрической энергией, газом и паром; кондиционирование воздуха	221,2	Образование	1,6
Торговля оптовая и розничная; ремонт автотранспортных средств и мотоциклов	161,1	Деятельность по операциям с недвижимым имуществом	- 15,5
Деятельность в области здравоохранения и социальных услуг	66,5	Водоснабжение; водоотведение, организация сбора и утилизации отходов, деятельность по ликвидации загрязнений	- 30,1
Обрабатывающие производства	20,8	Строительство	- 52,0
Деятельность в области информации и связи	19,7	Деятельность профессиональная, научная и техническая	- 52,9
Сельское, лесное хозяйство, охота, рыболовство и рыбоводство	6,9	Транспортировка и хранение	- 237,1

3

Прибыль организаций

ПРИБЫЛЬ ОРГАНИЗАЦИЙ

за январь 2024 г., млн рублей

Добыча полезных ископаемых	10 086,8
Обеспечение электрической энергией, газом и паром; кондиционирование воздуха	253,0
Деятельность финансовая и страховая	216,3
Торговля оптовая и розничная, ремонт автотранспортных средств и мотоциклов	171,8
Строительство	141,3
Обрабатывающие производства	91,9
Деятельность в области здравоохранения и социальных услуг	66,5
Транспортировка и хранение	45,5

ЗАБАЙКАЛКРАЙСТАТ

Деятельность в области информации и связи	19,7
Деятельность профессиональная, научная и техническая	18,9
Сельское, лесное хозяйство, охота, рыболовство и рыбоводство	6,9
Водоснабжение; водоотведение, организация сбора и утилизации отходов, деятельность по ликвидации загрязнений	4,4
Деятельность административная и сопутствующие дополнительные услуги	3,2
Образование	2,3
Деятельность по операциям с недвижимым имуществом	2,2

ДОЛЯ ПРИБЫЛЬНЫХ ОРГАНИЗАЦИЙ

в % к общему числу организаций

ЗАБАЙКАЛКРАЙСТАТ



● Январь 2023 г. ● Январь 2024 г.

4

Убыток организаций

УБЫТОК ОРГАНИЗАЦИЙ

за январь 2024 г., млн рублей

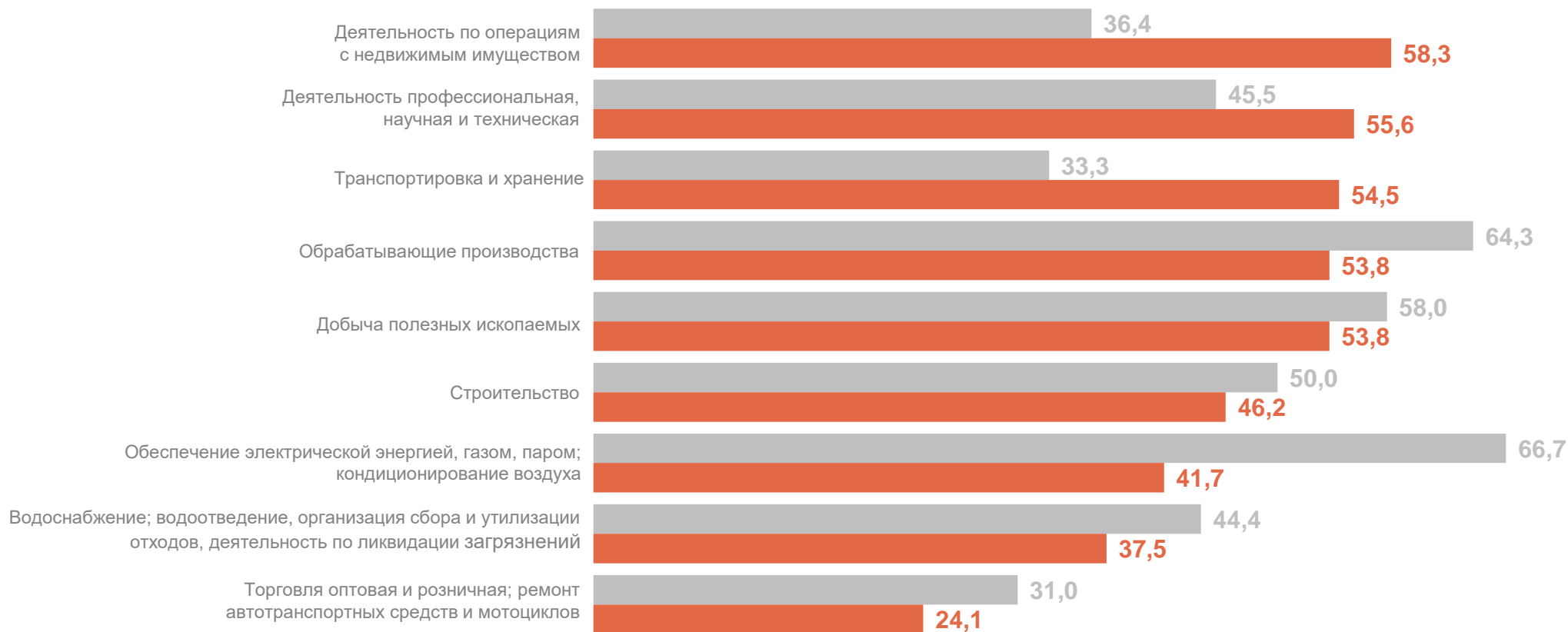
Добыча полезных ископаемых	879,8
Транспортировка и хранение	282,5
Строительство	193,3
Деятельность профессиональная, научная и техническая	71,8
Обрабатывающие производства	71,1

ЗАБАЙКАЛКРАЙСТАТ

Водоснабжение; водоотведение, организация сбора и утилизации отходов, деятельность по ликвидации загрязнений	34,5
Обеспечение электрической энергией, газом и паром; кондиционирование воздуха	31,8
Деятельность по операциям с недвижимым имуществом	17,7
Торговля оптовая и розничная; ремонт автотранспортных средств и мотоциклов	10,7

ДОЛЯ УБЫТОЧНЫХ ОРГАНИЗАЦИЙ в % к общему числу организаций

ЗАБАЙКАЛКРАЙСТАТ



● Январь 2023 г. ● Январь 2024 г.

5

Задолженность организаций

КРЕДИТОРСКАЯ ЗАДОЛЖЕННОСТЬ ОРГАНИЗАЦИЙ

на конец января 2024 г.

ЗАБАЙКАЛКРАЙСТАТ

Кредиторская задолженность организаций

225 142,1 млн рублей

Из неё просроченная

1 309,8 млн рублей

или

0,6% от общей суммы кредиторской задолженности

Количество организаций, имеющих просроченную кредиторскую задолженность

20 единиц

Просроченная кредиторская задолженность по видам деятельности:

Обеспечение электрической энергией, газом и паром; кондиционирование воздуха

283,4 млн рублей

Водоснабжение; водоотведение, организация сбора и утилизации отходов, деятельность по ликвидации загрязнений

136,0 млн рублей

Деятельность по операциям с недвижимым имуществом

22,8 млн рублей

Просроченную кредиторскую задолженность имели

10,0% организаций от общего числа организаций, имеющих кредиторскую задолженность

ДЕБИТОРСКАЯ ЗАДОЛЖЕННОСТЬ ОРГАНИЗАЦИЙ

на конец января 2024 г., млн рублей

ЗАБАЙКАЛКРАЙСТАТ

Просроченная дебиторская задолженность организаций
по отдельным видам экономической деятельности

Дебиторская задолженность
организаций

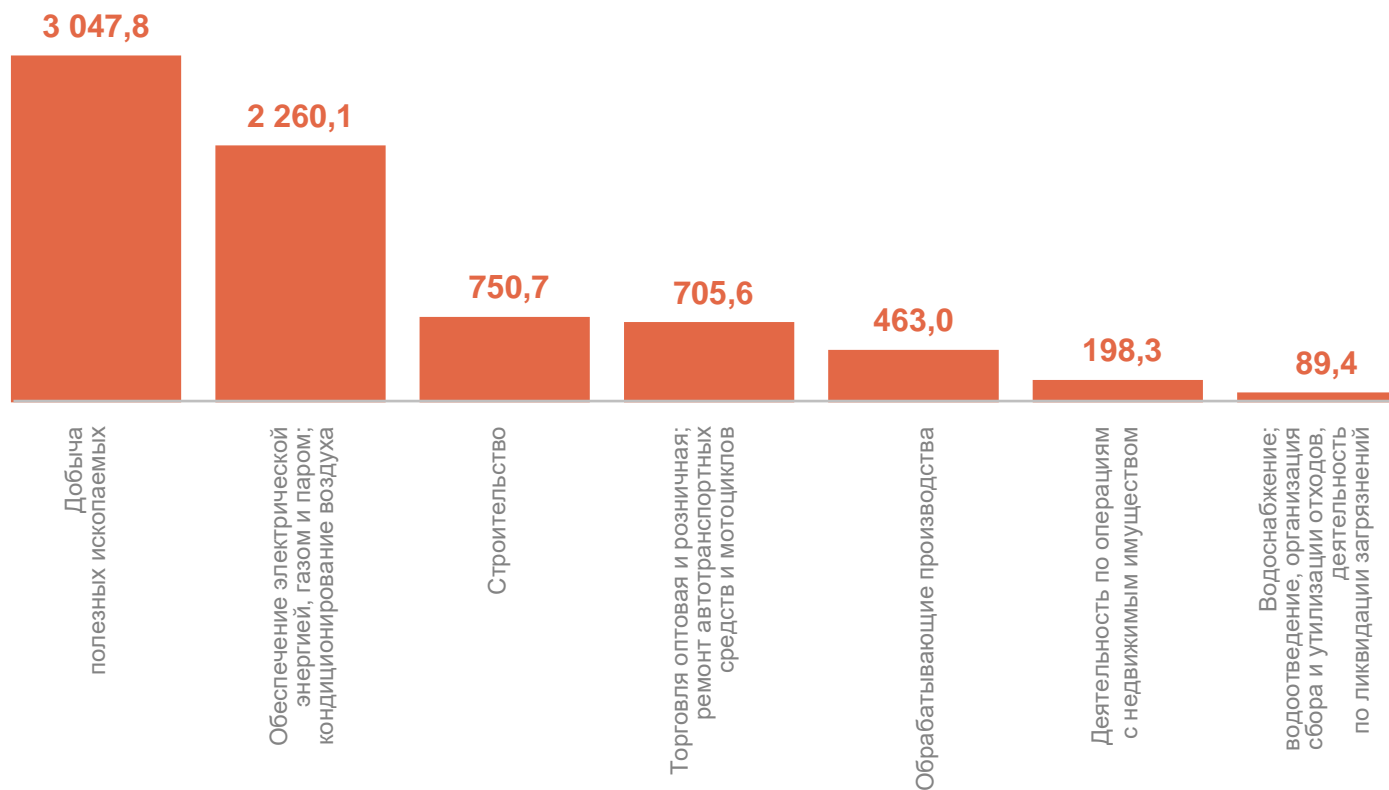
206 707,0 млн рублей

Из неё просроченная

13 945,8 млн рублей

или

6,7% от общей суммы
дебиторской
задолженности



ЗАДОЛЖЕННОСТЬ ОРГАНИЗАЦИЙ ПО ПОЛУЧЕННЫМ КРЕДИТАМ И ЗАЙМАМ

на конец января 2024 г., в % к итогу



Задолженность организаций – всего

413 228,4 млн рублей

Из неё просроченная

17,1 млн рублей

ЗАДОЛЖЕННОСТЬ ОРГАНИЗАЦИЙ ПОСТАВЩИКАМ И ПОДРЯДЧИКАМ

на конец января 2024 г., в % к итогу



**Задолженность организаций –
всего**

73 902,1 млн рублей

Из неё просроченная

1 022,1 млн рублей